



GUÍA DE REGISTRO DE PROYECTOS DEL DISTINTIVO DE AHORRO Y EFICIENCIA DE ENERGÍA ELÉCTRICA EN LA ADMINISTRACIÓN PÚBLICA DEL ESTADO

Contenido

1. Ingresar al sistema	3
2. Crear una cuenta en el sistema	4
3. Ingresar datos	5
4. Correo de confirmación de cuenta	6
5. Ingresar a Sistema Distintivo	7
6. Complementar Información del proyecto	8
7. Registrar un Proyecto	9
8. Registrar una Edificación	10
9. Editar datos de Edificación	11
10. Registrar Medidor	12
11. Registrar más medidores	13
12. Editar medidores	14
13. Eliminar Medidor	15
14. Solicitud de registro	16
15. Descargar solicitud de registro	17
16. Recabar las firmas para la Solicitud de Registro	18
17. Subir la Solicitud de Registro Firmado	19

1. Ingresar al sistema

Cualquier de estos navegadores de Internet:

- Mozilla Firefox
 - Google Chrome
 - Opera
- **Ingrese al sistema en la página <http://energia.guanajuato.gob.mx/distintivo>**

Los participantes de la convocatoria 2016 en adelante, pueden hacer uso de su usuario y contraseña para este año.



Acceso

Usuario: *

Contraseña: *

¿Eres nuevo en el Distintivo de Ahorro? [Crear una cuenta](#)

Iniciar sesión

Este sitio funciona mejor con Chrome, Mozilla, Opera.

SICES, Boulevard Mineral de Cata num. 1305 Guanajuato Puerto Interior Silao de la Victoria, Gto. C.P. 36275
Teléfono: (472) 103 30 54, 103 30 55, 103 30 56 Ext. 260
energia@guanajuato.gob.mx
Sitio Administrado por la Coordinación de Informática

Imagen 1: pantalla sistema Distintivo

2. Crear una cuenta en el sistema

Ingresar en el Link “Crear Cuenta”



The image shows a login form titled "Acceso". It contains two input fields: "Usuario: *" and "Contraseña: *". Below the password field, there is a link that reads "¿Eres nuevo en el Distintivo de Ahorro? [Crear una cuenta](#)". An orange arrow points from the text "Crear una cuenta" on the right towards this link. At the bottom of the form is a blue button labeled "Iniciar sesión". In the top right corner, there is a yellow notification box that says "Este sitio funciona mejor con Chrome, Mozilla, Opera." with a close button (X).

SICES, Boulevard Mineral de Cata num. 1305 Guanajuato Puerto Interior Silao de la Victoria, Gto. C.P. 36275
Teléfono: (472) 103 30 54, 103 30 55, 103 30 56 Ext. 260
energia@guanajuato.gob.mx
Sitio Administrado por la Coordinación de Informática

Imagen 2: pantalla Crear una cuenta

3. Ingresar datos


Ingresar datos requeridos como:

Nombre, institución, teléfono, extensión, dirección, correo electrónico, sexo Femenino o masculino.

Al termino oprimir “Crear mi cuenta”

[← regresar](#)

Nombre: *	<input type="text" value="Nombre"/>
Institución: *	<input type="text" value="Institucion o Dependencia"/>
Teléfono: *	<input type="text" value="Teléfono"/>
Extensión:	<input type="text" value="Extensión"/>
Dirección: *	<input type="text" value="Dirección"/>
Correo Electrónico: *	<input type="text" value="Correo electrónico"/>
Confirmación: *	<input type="text" value="Confirmación de correo electrónico"/>
Sexo: *	Masculino <input type="radio"/> Femenino <input type="radio"/>

 Oprimir “crear mi cuenta”

SICES, Boulevard Mineral de Cata num. 1305 Guanajuato Puerto Interior Silao de la Victoria, Gto. C.P. 36275
Teléfono: (472) 103 30 54, 103 30 55, 103 30 56 Ext. 260
energia@guanajuato.gob.mx
Sitio Administrado por la Coordinación de Informática

Imagen 3: pantalla Datos para crear una cuenta



← regresar

@

Se ha enviado un correo con los pasos para concluir el registro, en algunas ocasiones el correo es marcado como spam le sugerimos revisar su carpeta de correo no deseado.

SICES, Boulevard Mineral de Cata num. 1305 Guanajuato Puerto Interior Silao de la Victoria, Gto. C.P. 36275
Teléfono: (472) 103 30 54, 103 30 55, 103 30 56 Ext. 260
energia@guanajuato.gob.mx
Sitio Administrado por la Coordinación de Informática

Imagen 4: pantalla se ha enviado correo

4. Correo de confirmación de cuenta

El sistema enviará un correo de confirmación de registro, con usuario y contraseña para ingresar al sistema distintivo.

Además pedirá dirigirse a un Link para concluir su registro.

The screenshot shows the email content with two annotations: a green arrow pointing to the registration link labeled "Concluir registro" and another green arrow pointing to the user and password information labeled "Usuario y Contraseña".

Distintivo de Ahorro y Eficiencia de Energía Eléctrica en la Administración Pública del Estado de Guanajuato

Para concluir su registro dirijase a la siguiente liga <http://energia.guanajuato.gob.mx/distintivo>
Su usuario es: **rcontreras** y su contraseña es: **135489**

SICES | Boulevard Mineral de Cata num. 1305 Guanajuato Puerto Interior Silao de la Victoria, Gto. C.P. 36275/ Teléfono: (472) 103 30 54, 103 30 55, 103 30 56.
Duda o aclaración comunicarse con Ing. Fernando Esparza Hernández, ext. 260
energia@guanajuato.gob.mx

Sitio administrado por la Coordinación de Tecnologías de Información

Imagen 5: pantalla Correo de confirmación

5. Ingresar a Sistema Distintivo

Ingresar Usuario y contraseña proporcionado en correo de confirmación.

Iniciar sesión

Acceso

Usuario: *

Contraseña: *

[¿Eres nuevo en el Distintivo de Ahorro? Crear una cuenta](#)



Este sitio funciona mejor con 
Chrome, Mozilla, Opera.



SICES, Boulevard Mineral de Cata num. 1305 Guanajuato Puerto Interior Silao de la Victoria, Gto. C.P. 36275
Teléfono: (472) 103 30 54, 103 30 55, 103 30 56 Ext. 260
energia@guanajuato.gob.mx
Sitio Administrado por la Coordinación de Informática

Imagen 6: pantalla Iniciar sesión en sistema Distintivo

6. Complementar Información del proyecto

Información. Al inicio el sistema nos dirige a complementar los datos del Responsable Técnico y del Titular de la dependencia, entidad o unidad de apoyo administrativa.

- ✓ Ingresar datos complementarios del Responsable Técnico.
- ✓ Ingresar datos del titular del proyecto.

Y oprimir “Guardar mis datos”.

The image shows a web interface for entering project information. On the left, a sidebar menu has the 'Información' option highlighted with a red circle. Three green arrows point from text labels to the form: 'Datos del Responsable Técnico' points to the 'Datos personales' section, 'Datos del Titular' points to the 'Datos del titular' section, and 'Guardar' points to the 'Guardar mis datos' button. The form contains the following fields:

Datos personales	
Nombre completo: *	Roberto Contreras
Institución: *	Instituto IE
Puesto: *	Jefe de Recursos Materiales
Teléfono: *	4731033045
Extensión:	260
Dirección: *	Las Palmas No. 20
Colonia: *	Centro
Ciudad: *	Irapuato
Código postal: *	36300
Sexo:	<input checked="" type="radio"/> Masculino <input type="radio"/> Femenino

Datos del titular	
Nombre del Titular: *	Javier Sotomayor
Puesto del Titular: *	Director General
Email del Titular: *	jsaguirre@guajustato.gob.mx

Guardar mis datos

Imagen 7: Pantalla del Responsable Técnico y del Titular.

7. Registrar un Proyecto

Para iniciar el registro de un nuevo proyecto, ir al menú de la izquierda e ingresar en “Proyecto”

1. Oprimir en la opción Proyecto del menú superior izquierdo.
2. Posteriormente, oprimir en **“DISTINTIVO DE AHORRO Y EFICIENCIA EN ENERGÍA ELÉCTRICA EN LA APE 2020”**



Imagen 8: pantalla Proyecto

8. Registrar una Edificación

Dentro del proyecto, para iniciar el registro de una nueva edificación oprimir el botón “+ nueva edificación”.

1. Ingresar a “+ nueva edificación”.



Imagen 9: Pantalla registrar nueva Edificación

2. Ingresar los datos requeridos de la Edificación y oprima “Guardar Edificación”

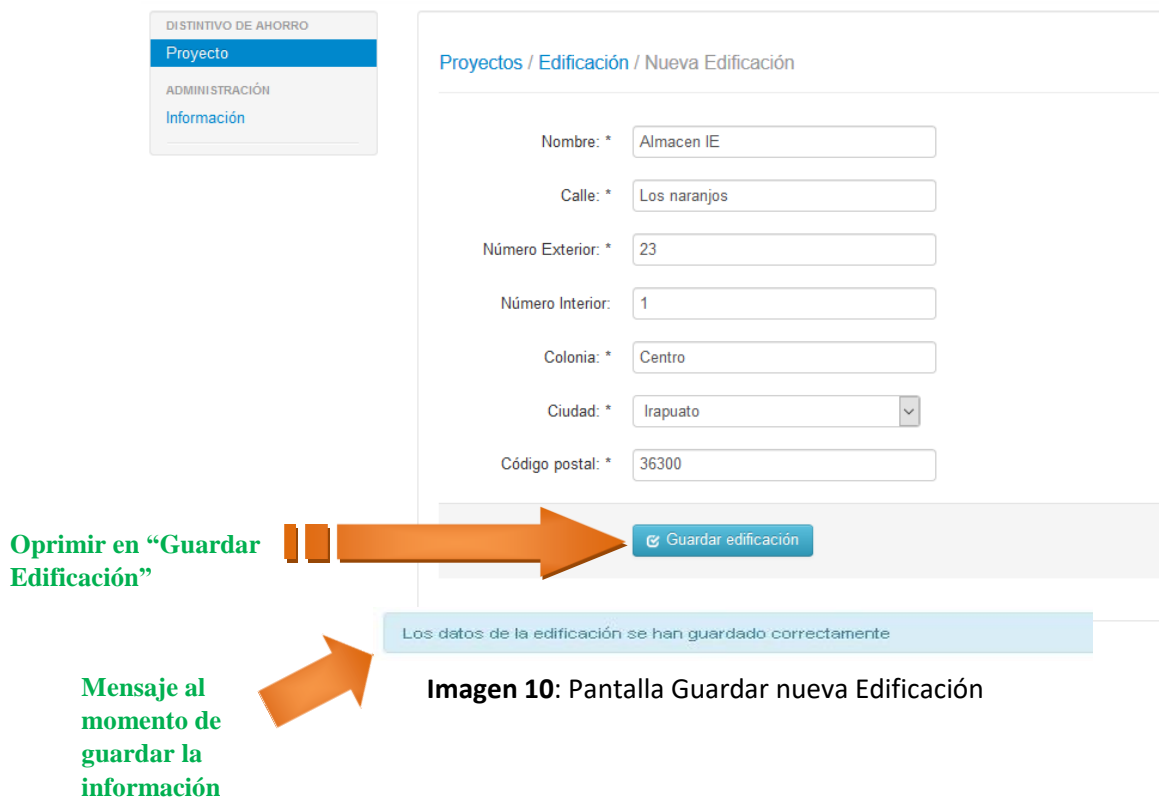


Imagen 10: Pantalla Guardar nueva Edificación

9. Editar datos de Edificación

Para editar datos del registro de una edificación oprimir “editar” que se encuentra en la parte derecha del proyecto.

Ingresar en la edificación correspondiente, hacer cambios necesarios y no olvidar oprimir “guardar edificación”.

Proyectos / Edificación

+ nueva edificación

#	Nombre	Folio	Ciudad	Opciones
1	Almacen IE	2019667	Irapuato	editar medidores resumen
2	Oficinas centrales	2019668	Irapuato	editar medidores resumen

SICES, Boulevard Mineral de Cata num. 1305 Guanajuato Puerto Interior Silao de la Victoria, Gto. C.P. 3
Teléfono: (472) 103 30 54, 103 30 55, 103 30 56 Ext. 260
energia@guanajuato.gob.mx
Sitio Administrado por la Coordinación de Informática

Editar datos de Edificación

Imagen 11: Pantalla Editar datos de Edificación

10. Registrar Medidor

Para registrar medidores en un proyecto ir a “opciones” que se encuentra en la parte derecha del proyecto, dar clic en “Medidores”.

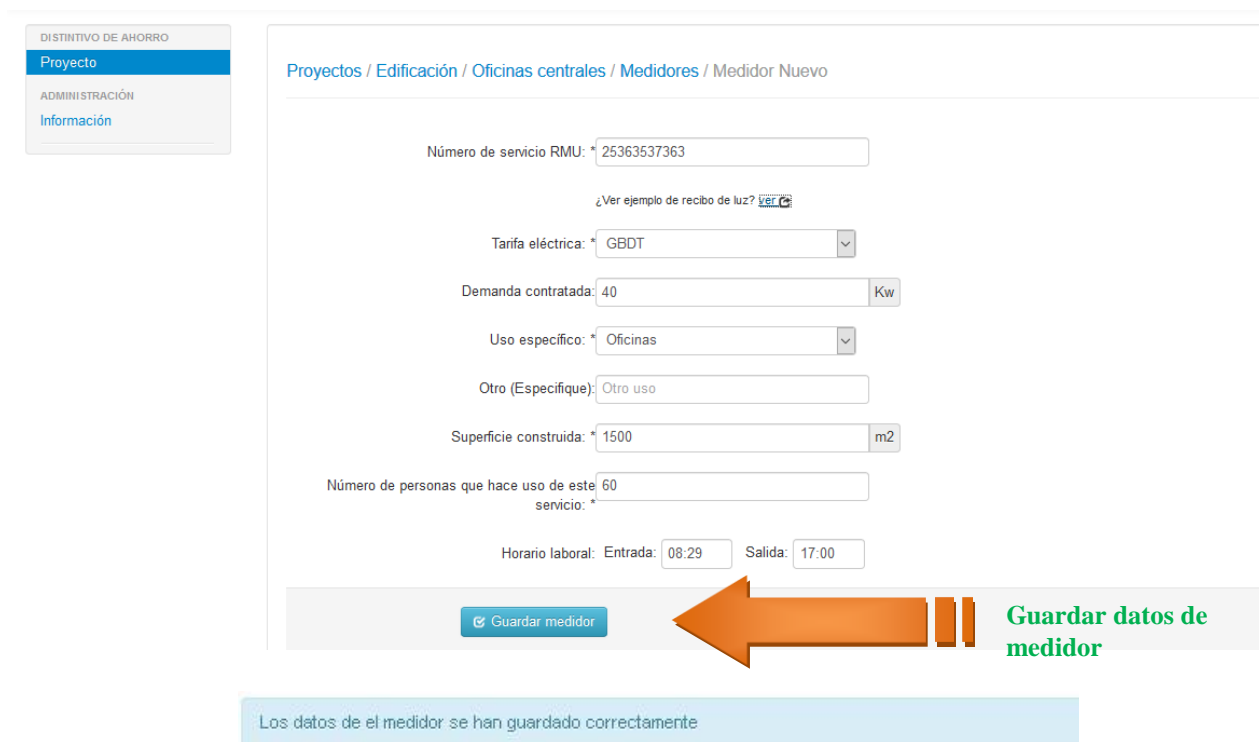


#	Nombre	Folio	Ciudad	Opciones
1	Almacen 3435	201335	Irapuato	editar medidores resumen

Imagen 12: Pantalla Proyectos/Edificación.

Ingresar los datos del medidor como son: Número de RMU (Registro Móvil de Usuario), tarifa eléctrica, demanda contratada, indicar uso específico u otros, superficie construida, número de personas que hacen uso de este servicio y el horario laboral.

Oprimir “guardar medidor”.



Proyectos / Edificación / Oficinas centrales / Medidores / Medidor Nuevo

Número de servicio RMU: * 25363537363

¿Ver ejemplo de recibo de luz? [Ver](#)

Tarifa eléctrica: * GBDT

Demanda contratada: 40 Kw

Uso específico: * Oficinas

Otro (Especifique): Otro uso

Superficie construida: * 1500 m2

Número de personas que hace uso de este servicio: * 60

Horario laboral: Entrada: 08:29 Salida: 17:00

[Guardar medidor](#)

Guardar datos de medidor

Los datos de el medidor se han guardado correctamente

Imagen 13: Pantalla registrar Medidor.

11. Registrar más medidores

Registrar más medidores. Dentro de una edificación, para registrar más medidores oprimir el botón “Nuevo Medidor”.

The screenshot shows a web application interface. On the left is a sidebar with a menu containing 'Proyecto', 'ADMINISTRACIÓN', and 'Información'. The 'Proyecto' item is highlighted. In the main content area, there is a breadcrumb trail: 'Proyectos / Edificación / Oficinas centrales / Medidores'. Below the breadcrumb is a blue button labeled 'Nuevo Medidor' with a plus icon, which is circled in red. To the right of the button is a large orange arrow pointing left towards the button, with the text 'Oprimir en Nuevo Medidor' in green. Below this is a table with the following data:

#	RMU	Categoría	Uso	Opciones
1	25363537363	Edificaciones Medianas	Oficinas	editar eliminar

SICES, Boulevard Mineral de Cata num. 1305 Guanajuato Puerto Interior Silao de la Victoria, Gto. C.P. 36275
Teléfono: (472) 103 30 54, 103 30 55, 103 30 56 Ext. 260
energia@guanajuato.gob.mx
Sitio Administrado por la Coordinación de Informática

Imagen 14: Agregar Nuevo Medidor

12. Editar medidores

Editar medidor. Para editar datos de un medidor ir a “opciones” que se encuentra en la parte derecha del medidor y oprimir “editar”.

Ingresar en el medidor correspondiente, hacer cambios necesarios y no olvidar oprimir “guardar medidor”.

#	RMU	Categoria	Uso	Opciones
1	25363537363	Edificaciones Medianas	Oficinas	editar eliminar

SICES, Boulevard Mineral de Cata num. 1305 Guanajuato Puerto Interior Silao de la Victoria, Gto. C.P. 36275
Teléfono: (472) 103 30 54, 103 30 55, 103 30 56 Ext. 260
energia@guanajuato.gob.mx
Sitio Administrado por la Coordinación de Informática

Oprimir en “Editar”

Imagen 15: Editar Medidor.

13. Eliminar Medidor

Para eliminar un medidor ir a “opciones” que se encuentra en la parte derecha del medidor y oprimir “eliminar”.

Oprimir “eliminar” en el medidor correspondiente.

#	RMU	Categoria	Uso	Opciones
1	25363537363	Edificaciones Medianas	Oficinas	editar eliminar

SICES, Boulevard Mineral de Cata num. 1305 Guanajuato Puerto Interior Silao de la Victoria, Gto. C.P. 36275
Teléfono: (472) 103 30 54, 103 30 55, 103 30 56 Ext. 260
energia@guanajuato.gob.mx
Sitio Administrado por la Coordinación de Informática

Eliminar medidor

Imagen 16: Editar Medidor.

14. Solicitud de registro

Para Descargar la solicitud de registro de una edificación registrada en el sistema ir a “opciones” que se encuentra en la parte derecha del proyecto, oprimir el botón “Resumen”.

The screenshot shows a web interface for managing projects. On the left is a sidebar with 'Proyecto' selected. The main area is titled 'Proyectos / Edificación' and contains a table with two rows of project data. The 'Opciones' column for the second row has a red circle around the 'resumen' link. An orange arrow points from the text 'Oprimir en "Resumen"' below to this link.

#	Nombre	Folio	Ciudad	Opciones
1	Almacen IE	2019667	Irapuato	editar medidores resumen
2	Oficinas centrales	2019668	Irapuato	editar medidores resumen

SICES, Boulevard Mineral de Cata num. 1305 Guanajuato Puerto Interior Silao de la Victoria, Gto. C.P. 36275
Teléfono: (472) 103 30 54, 103 30 55, 103 30 56 Ext. 260
energia@guanajuato.gob.mx
Sitio Administrado por la Coordinación de Informática

Oprimir en
"Resumen"

Imagen 16: Pantalla Resumen de edificación.

15. Descargar solicitud de registro

Para descargar la información de la Edificación en Formato PDF oprimir “Descargar”.

Proyectos / Edificación / Oficinas centrales / Resumen

Exportar información: **Descargar**

Subir archivo: Examinar... Ningún archivo seleccionado.

Cargar archivo

SICES, Boulevard Mineral de Cata num. 1305 Guanajuato Puerto Interior de la Victoria, Gto. C.P. 36275
Teléfono: (472) 103 30 54, 103 30 55, 103 30 56
energia@guanajuato.gob.mx
Sitio Administrado por la Coordinación de In

**Formato de
Registro descargado**

GTO Distintivo de Ahorro y Eficiencia de Energía Eléctrica en la
Administración Pública del Estado 2020

SOLICITUD DE REGISTRO - NUMERO DE FOLIO: 2020668

DATOS DE LA DEPENDENCIA, ENTIDAD O UNIDAD DE APOYO PARTICIPANTE	
Entidad, dependencia o unidad de apoyo que se inscribe al Distintivo	Institución IE
Edificación inscrita	Oficinas centrales
Domicilio	Calle y número: Las Palmas #20 Colonia: Centro Municipio: Irapuato C.P.: 36300
Nombre del Titular	Javier Gotomayor
Puesto que ocupa el Titular	Director General
RESPONSABLE DEL DISTINTIVO DE AHORRO Y EFICIENCIA DE ENERGÍA ELÉCTRICA EN LA ADMINISTRACIÓN PÚBLICA ESTATAL	
Nombre	Roberto Contreras
Puesto	Jefe de Recursos Materiales
Teléfono	4731033045
Extensión	
Correo Electrónico	rcontreras@guanajuato.gob.mx
DATOS ESPECÍFICOS	
Medidor	Número de servicio RMU: 25363537363 Tarifa eléctrica contratada: GBDT Demanda contratada (KW): 40 Categoría Participante: Edificaciones Medianas Uso específico del Número de Servicio RMU: Oficinas Superficie construida (m ²): 1500 Número de personas que hace uso de este servicio: 60

FIRMA DEL TITULAR

FIRMA DEL RESPONSABLE

Generado el: 06/05/2020

Secretaría de Innovación, Ciencia y Educación Superior

pág. 1

Imagen 17: Pantalla Descargar solicitud de registro.

16. Recabar las firmas para la Solicitud de Registro

 **Distintivo de Ahorro y Eficiencia de Energía Eléctrica en la Administración Pública del Estado 2020**

SOLICITUD DE REGISTRO - NUMERO DE FOLIO: 2020668

DATOS DE LA DEPENDENCIA, ENTIDAD O UNIDAD DE APOYO PARTICIPANTE	
Entidad, dependencia o unidad de apoyo que se inscribe al Distintivo	Institución IE
Edificación inscrita	Oficinas centrales
Domicilio	Calle y número: Las Palmas #20 Colonia: Centro Municipio: Irapuato C.P.: 36300
Nombre del Titular	Javier Sotomayor
Puesto que ocupa el Titular	Director General
RESPONSABLE DEL DISTINTIVO DE AHORRO Y EFICIENCIA DE ENERGÍA ELÉCTRICA EN LA ADMINISTRACIÓN PÚBLICA ESTATAL	
Nombre	Roberto Contreras
Puesto	Jefe de Recursos Materiales
Teléfono	4731033045
Extensión	
Correo Electrónico	rcontreras@guanajuato.gob.mx
DATOS ESPECIFICOS	
Medidor 1	Número de servicio RMU : 25363537363 Tarifa eléctrica contratada: GBDT Demanda contratada (KW): 40 Categoría Participante: Edificaciones Medianas Uso específico del Número de Servicio RMU : Oficinas Superficie construida (m2): 1500 Número de personas que hace uso de este servicio: 60




FIRMA DEL TITULAR


FIRMA DEL RESPONSABLE

Firma del Titular de la dependencia, entidad o unidad de apoyo administrativa

Firma del Responsable Técnico de la dependencia, entidad o unidad de apoyo administrativa

Generado el: 08/05/2020 Secretaría de Innovación, Ciencia y Educación Superior pág. 1

17. Subir la Solicitud de Registro Firmado

Para subir la solicitud de registro firmado al sistema distintivo tendrá que ser en Formato PDF.

1. Ir a “subir archivo”
2. Buscar el archivo con Examinar
3. “Cargar archivo” para guardarlo en sistema.



SICES, Boulevard Mineral de Cata num. 1305 Guanajuato Puerto Interior Silao de la Victoria, Gto. C.P. 36275
Teléfono: (472) 103 30 54, 103 30 55, 103 30 56 Ext. 260
energia@guanajuato.gob.mx
Sitio Administrado por la Coordinación de Informática



Imagen 19: Pantalla Subir archivo PDF.